

## Cadeira Colmeia Office

### Sobre o produto

A cadeira Colmeia Office, da linha Jataí, é uma cadeira para escritório giratória, com assento e encosto estofados em espuma de alta densidade e revestimentos de alta qualidade. Oferece conforto e ergonomia e é indicada para uso contínuo. Seu desenho contemporâneo atualiza salas de reunião, estações de trabalho, recepções e ambientes administrativos e de home office, contribuindo para espaços mais organizados e funcionais. Disponível em diversas opções de cores e acabamentos para estrutura e revestimento, permite combinações alinhadas à identidade de cada projeto. Na versão com braços, amplia o conforto; sem braços, favorece a liberdade de movimento e a otimização da circulação. Capacidade de carga de até 120 kg.




### Design: Novidário

\*Imagens meramente ilustrativas.

### Dimensões



### Materiais e acabamentos

-  Estrutura em aço carbono com acabamento em pintura eletrostática de alta resistência e durabilidade.
-  Assento e encosto em compensado laminado de madeira maciça.
-  Os estofados são feitos com espuma de alta densidade e tecido 100% poliéster em diversas cores.

### Garantia

1 (um) ano de garantia contra defeitos de fabricação. A avaliação das avarias notificadas pode ser feita em um prazo de até 30 dias.

### Conservação e limpeza

- Limpar com pano macio umedecido com água e detergente líquido neutro e, em seguida, secar com um pano limpo e seco;
- Não utilizar objetos pontiagudos ou materiais abrasivos, como esponja de aço ou esponjas ásperas, e tampouco produtos com cera, silicone, solventes ou saponáceos;
- Não deixar os produtos e estofados expostos a raios solares, umidade, maresia, chuva e demais intempéries, uma vez que essas condições podem danificar o móvel, manchar a pintura, causar ferrugem nas estruturas e provocar outros danos às superfícies - exceto produtos específicos para áreas;
- Evitar sobrecarga, distribuindo o peso uniformemente sobre o produto, prateleiras e gavetas, quando houver;
- Não arrastar o móvel ao movimentá-lo e reapertar os parafusos sempre que necessário.

## Cadeira Colmeia Office com braço

### Sobre o produto

A cadeira Colmeia Office, da linha Jataí, é uma cadeira para escritório giratória, com assento e encosto estofados em espuma de alta densidade e revestimentos de alta qualidade. Oferece conforto e ergonomia e é indicada para uso contínuo. Seu desenho contemporâneo atualiza salas de reunião, estações de trabalho, recepções e ambientes administrativos e de home office, contribuindo para espaços mais organizados e funcionais. Disponível em diversas opções de cores e acabamentos para estrutura e revestimento, permite combinações alinhadas à identidade de cada projeto. Na versão com braços, amplia o conforto; sem braços, favorece a liberdade de movimento e a otimização da circulação. Capacidade de carga de até 120 kg.

### Design: Novidário






\*Imagens meramente ilustrativas.

### Dimensões



### Materiais e acabamentos

-  Estrutura em aço carbono com acabamento em pintura eletrostática de alta resistência e durabilidade.
-  Assento e encosto em compensado laminado de madeira maciça.
-  Os estofados são feitos com espuma de alta densidade e tecido 100% poliéster em diversas cores.

### Garantia

1 (um) ano de garantia contra defeitos de fabricação. A avaliação das avarias notificadas pode ser feita em um prazo de até 30 dias.

### Conservação e limpeza

- Limpar com pano macio umedecido com água e detergente líquido neutro e, em seguida, secar com um pano limpo e seco;
- Não utilizar objetos pontiagudos ou materiais abrasivos, como esponja de aço ou esponjas ásperas, e tampouco produtos com cera, silicone, solventes ou saponáceos;
- Não deixar os produtos e estofados expostos a raios solares, umidade, maresia, chuva e demais intempéries, uma vez que essas condições podem danificar o móvel, manchar a pintura, causar ferrugem nas estruturas e provocar outros danos às superfícies - exceto produtos específicos para áreas;
- Evitar sobrecarga, distribuindo o peso uniformemente sobre o produto, prateleiras e gavetas, quando houver;
- Não arrastar o móvel ao movimentá-lo e reapertar os parafusos sempre que necessário.