

Sobre o produto

A linha Connect tem como principal elemento os pés em alumínio injetado, que proporcionam sofisticação aos produtos. A Mesa Reunião Canoa tem tampo produzido em MDF com revestimento em BP, com espessura de 25mm e borda de 2mm. Disponível em diversas opções de tamanhos e acabamentos, se adequa a ambientes de diferentes perfis. Possui caixas de tomada, calha e shaft para passagem de fiação vertical, permitindo que os usuários conectem computadores e outros dispositivos com facilidade, para reuniões e apresentações.

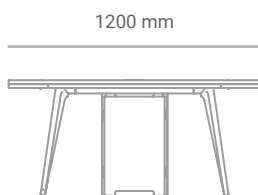
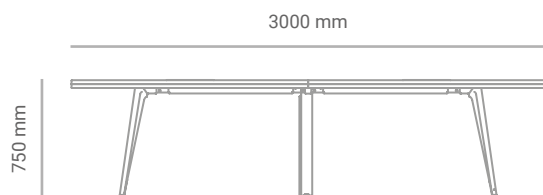


*Imagens meramente ilustrativas.

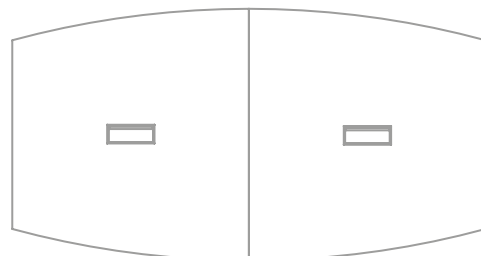
Dimensões

*Dimensões de outros tampos disponíveis:

L 3500 x P 1200
L 4000 x P 1200
L 4500 x P 1200
L 5000 x P 1200



Vista Superior



Materiais e acabamentos



Tampas em MDF revestidos de laminado melamínico de baixa pressão (BP), disponíveis em diversas opções de acabamentos.



Pés em alumínio injetado.

Conservação e limpeza

- Limpar com pano macio embebido em água e detergente líquido e, em seguida, secar com uma flanela. Não utilizar produtos com cera, silicone e solventes.
- Não utilizar objetos pontiagudos ou materiais abrasivos, como saponáceo, esponja de aço e esponjas abrasivas;
- Não deixar os produtos e estofados expostos a raios solares, umidade, maresia e chuva, pois isso pode manchar a pintura, enferrujar a peça ou danificar as superfícies;
- Evitar sobrecarga, distribuir o peso uniformemente nas prateleiras e gavetas e não arrastar os móveis;
- Reapertar os parafusos quando houver necessidade.

Garantia

O mobiliário possui 1 ano de garantia contra defeitos de fabricação. A avaliação das avarias notificadas podem ser feitas em um prazo de até 30 dias.